SEZ. A / S.1

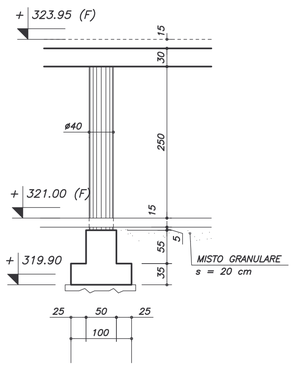

PARTICOLARE BONIFICA TERRENO

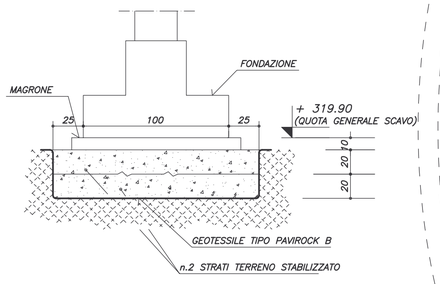

PIANTA FONDAZIONI

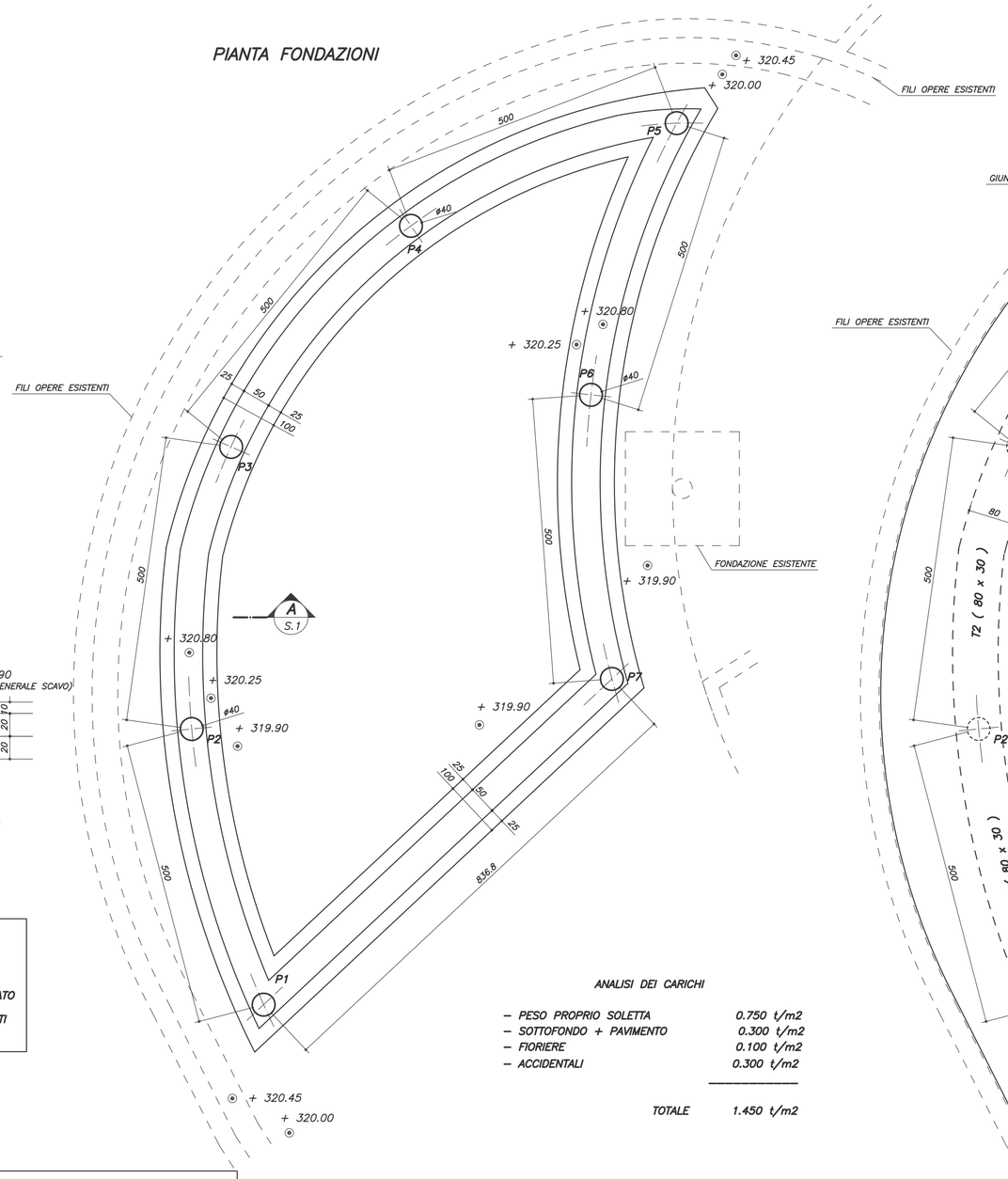

PIANTA TERRAZZA

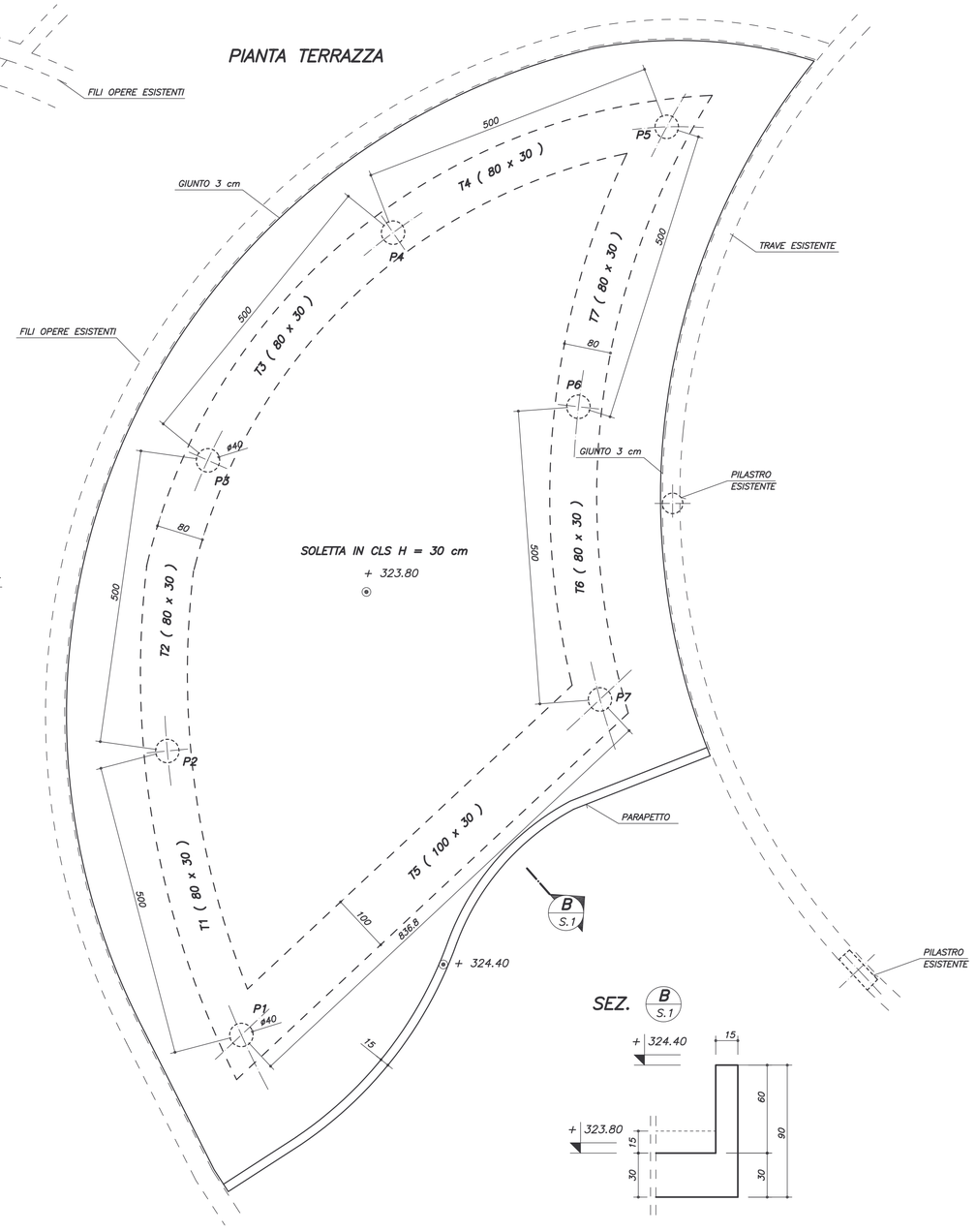

SEZ. B / S.1

NOTA PER BONIFICA

- ESECUZIONE SCAVO E SUA REGOLARIZZAZIONE
- POSA GEOTESSILE TIPO PAVIROCK B (15 kN/m)
- POSA DI DUE STRATI DI TERRENO STABILIZZATO COMPOSTO DA UNA CERTA QUANTITA' DI AGGREGATO DA ø 35 – 2 mm E DA SABBIA, E DA CERTA PERCENTUALE DI LIMO ARGILLA, CIASCUNO RULLATI CON VIBROCOMPATTATORE.

PER IL TRACCIAMENTO SI RIMANDA
AL PROGETTO ESECUTIVO ARCHITETTONICO
E ALLE DISPOSIZIONI DELLA D.L.

ANALISI DEI CARICHI

– PESO PROPRIO SOLETTA	0.750 t/m2
– SOTTOFONDO + PAVIMENTO	0.300 t/m2
– FIORIERE	0.100 t/m2
– ACCIDENTALI	0.300 t/m2
TOTALE	1.450 t/m2

DOSAGGI E PRESCRIZIONE PER CALCESTRUZZI FONDAZIONI E PILASTRI FINO QUOTA INTRADOSSO SOLETTE COPERTURA

- CLS TIPO 425
- DOSAGGIO 350 kg/mc
- GRANULOMETRIA Dmax = 25 mm
- RAPPORTO ACQUA / CEMENTO < 0.45
- CONSISTENZA (UNI 9858) s = 3 – 4
- AGGIUNTA SUPERFLUIDIFICANTE RHEOBUILD 716 (MAC) 1 l./ quintale di cemento

SEGUIRE IN OGNI CASO PRESCRIZIONI TECNICHE DELLA DITTA FORNITRICE DELL' ADDITTIVO.
SCASSERATURA NON PRIMA DI 3gg. DAL GETTO.
MANTENERE UMIDE LE SUPERFICI ESPOSTE PER ALMENO 36 ORE

REV.	DATA	DESCRIZIONE MODIFICHE
A	19.12.03	EMISSIONE PER COSTRUZIONE
B	22.12.03	VARIAZIONE LARGHEZZA TRAVE T5
C		
D		
E		
F		
G		
H		
I		
L		

	CEM. TIPO	CALCESTRUZZI (UNI 9858)	ACCIAI C.A. $tt/tk < 1.35 \approx (tk/tt)m \geq 1.13$	ACCIAI LAMINATI
FONDI – MURI	42.5 R	Rck : 25 N /mm2 DCK : 2b S : 3 Dmax : 30 mm	Fe B 44 k	
ELEVAZIONI	42.5 R	Rck : 30 N /mm2 DCK : 2b S : 4 Dmax : 25 mm	Fe B 44 k	

studio ingegneria strutturale
DOTT. ING. GIACOMO MORI
DOTT. ING. PAOLO DEL PECCHIA
20123 Milano – Via Ausonio, 12
tel. 0258100009–0289401252 fax 0258102613 e–mail:studio@studiomdp.it

PROGETTO	NUOVA TERRAZZA RISTORANTE
COMMITTENTE	CIRCOLO GOLF MONTICELLO
LOCALITA'	CASSINA RIZZARDI (CO)
TITOLO DISEGNO	CARPENTERIE

DIS. 1 — SCALA 1: 50–20 — REV. B — CTR. DP — DATA REV. 22.12.03 — COMMESSA 0302 — DIS. IS

A TERMINI DI LEGGE PROPRIETA' E DIRITTI RISERVATI. E' VIETATA LA RIPRODUZIONE ANCHE PARZIALE NOME FILE: 0302_C_P_RA_A1N_50.dwg